

# БИНАРНЫЕ ОПЦИОНЫ

Стратегия для  
НОВИЧКОВ

## [ВМЕСТО ПРЕДИСЛОВИЯ](#)

[Как появилась это руководство](#)

[Важный комментарий](#)

[Структура](#)

## [Перед тем как начать...](#)

[Зачем вам это нужно?](#)

[Управление рисками](#)

[Отказ от ответственности](#)

[Итак, вы готовы?](#)

## [ЧТО ТАКОЕ БИНАРНЫЕ ОПЦИОНЫ? НА ЭТОМ РЕАЛЬНО МОЖНО ЗАРАБОТАТЬ?](#)

[Что такое бинарные опционы?](#)

[На этом реально можно заработать?](#)

## [НА КАКОМ САЙТЕ ЛУЧШЕ ТОРГОВАТЬ?](#)

[Как выбрать надежный сайт для торговли бинарными опционами](#)

[Регистрация на сайте Binomo](#)

## [КАКОЙ СТРАТЕГИИ ТОРГОВЛИ ЛУЧШЕ ПРИДЕРЖИВАТЬСЯ НОВИЧКУ?](#)

[Стратегия торговли бинарными опционами](#)

[Стратегия торговли по тренду](#)

[Как распознать тренд](#)

[Как торговать "в тренде"](#)

[Что такое покупка и продажа актива](#)

[Когда покупать а когда продавать актив](#)

## [Ваша первая сделка на рынке бинарных опционов](#)

[Выбираем момент](#)

[Что дальше?](#)

## [КАК ПОПОЛНИТЬ СЧЕТ](#)

[Пополнить торговый счет Binomo](#)

[Насколько это безопасно](#)

[Насколько это законно](#)

[На какую сумму пополнить счет](#)

## [КАК ВЫВЕСТИ ДЕНЬГИ](#)

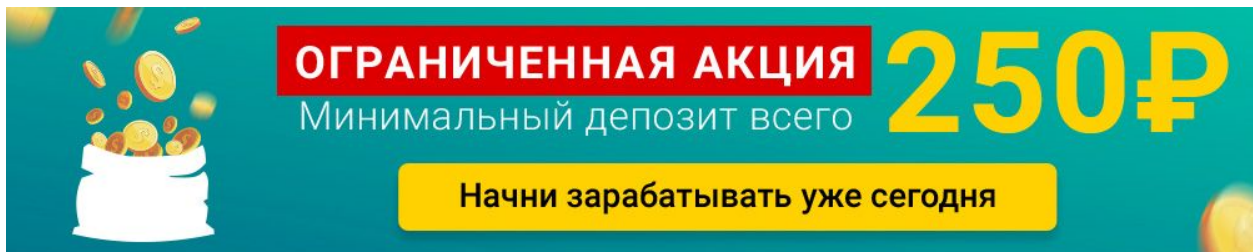
[Куда можно вывести деньги](#)

## [ВМЕСТО ПОСЛЕСЛОВИЯ](#)

Это руководство было скачано с сайта <https://binclick.com>. Актуальную копию всегда можно найти в разделе “Стратегии”.

## ВМЕСТО ПРЕДИСЛОВИЯ

---



### Как появилась это руководство

Это руководство является конспектом, сделанным на основе сообщений в закрытой группе начинающих трейдеров. Я обратил внимание на то, что люди, которые только начинают торговать бинарными опционами, сталкиваются с одинаковыми проблемами. Как правило, они задают следующие вопросы:

- Что такое бинарные опционы? На этом реально можно заработать?
- На каком сайте лучше торговать?
- Какой стратегии торговли лучше придерживаться новичку?
- Как пополнить счет?
- Как вывести деньги?

Более опытные администраторы группы, десятки, а может и сотни раз отвечали на эти вопросы, практически каждый день объясняя заново то, что уже объяснили вчера.

С ростом популярности группы стало понятно что так быть не должно, людей становится больше и времени на ответы просто не остается. Было решено написать

“конспект” или “пошаговое руководство”, ознакомившись с которым люди получили бы ответы на часто задаваемые вопросы и получили бы свою первую прибыль.

## **Важный комментарий**

Хочу сразу разъяснить один, очень важный для меня момент. Я никогда раньше не писал ничего подобного. Мой опыт “писателя” ограничивается сообщениями для форумов, блогов и групп, в основном связанных с торговлей бинарными опционами и торговлей на рынке форекс. В тексте допускается наличие орфографических ошибок - это не главное. Главное в этом руководстве - информация, на поиски которой вы могли бы потратить много часов, а может даже дней. Я постарался собрать самую важную для новичков информацию, которая поможет сделать первые шаги и получить первую прибыль быстро (а это очень важно). В то же время, в этом пошаговом руководстве нет “воды”, так как передо мной не стояло цели “раздуть” его до нескольких сотен страниц чтобы придать “солидность”.

И еще, это руководство, совершенно точно, уберезет вас от типичных ошибок новичков в торговле бинарными опционами, и соответственно сохранит вам немало денег, которые вы могли бы потерять делая первые шаги с “завязанными глазами”.

## **Структура**

В руководстве будут даны ответы на те 5 самых распространенных вопросов новичков в торговле бинарными опционами, которые я озвучил чуть выше. Мы максимально подробно, по шагам, разберем весь путь: от регистрации до первого заработка. Расскажу вкратце, о чем именно мы будем говорить в последующих главах.

### **Что такое бинарные опционы? На этом реально можно заработать?**

В этой главе будет дан подробный ответ на, наверно, самый популярный вопрос тех, кто только знакомится с бинарными опционами. Мы не будем углубляться в какие то технические дебри, как показала практика, это на начальном этапе никому не интересно. К тому же, понять *как* все это работает, будет проще имея уже практический опыт торговли. Согласитесь, не многим из вас интересен принцип

работы двигателя внутреннего сгорания, однако отсутствие этих знаний не мешает вам водить автомобиль.

Так же, мы рассмотрим откуда берутся гневные комментарии вроде “это развод!!!” и “на этом нельзя заработать!!!”. Забегая вперед - нет, это не развод, и да, на этом можно заработать.

### На каком сайте лучше торговать?

Существует большое количество брокеров, предоставляющих платформы для торговли бинарными опционами. В главе будут даны ссылки на наиболее интересное на наш взгляд предложение для новичков, как в плане прибыли так и в плане условий (например, возможность совершить несколько первых сделок без депозита собственных средств, очень ценится новичками, ведь в данном случае вы ничем не рискуете) - брокера [Binomo](#).



минимальный  
ДЕПОЗИТ \$10

минимальная  
СДЕЛКА \$1

ПРИБЫЛЬ 87%

РЕГИСТРАЦИЯ

Binomo

### Какой стратегии торговли лучше придерживаться новичку?

Это, наверно, самая важная глава данной книги. Помните я писал про “гневные отзывы”? Это люди, которые не имели никакого плана, никакой *стратегии* торговли. Они что то услышали про бинарные опционы, нашли непонятого брокера-однодневку и решили что тут можно заработать денег хаотично выставляя ордера на покупку/продажу. “Стратегия? Нет, не слышал...” - это про них.

В этой книге я опишу стратегию, которая отлично подходит новичкам в торговле бинарными опционами. Она не требует заучивания сотен страниц наизусть, она не “грузит” вас кучей новых, непонятных терминов из мира торговли на бирже. Все это вы успеете освоить в будущем. Вместо этого, я предлагаю вам относительно простую стратегию торговли бинарными опционами, которая позволит вам уже сегодня

получать, хоть и небольшую, но прибыль. После того, как вы ее освоите, у вас будет куча времени чтобы перейти к более продвинутым стратегиям, которые позволят получать максимум дивидендов от полученных знаний.

### **Как пополнить счет?**

В этой главе рассмотрим наиболее удобные способы пополнения счета. Также коснемся темы безопасности и анонимности платежей: стоит ли об этом переживать.

### **Как вывести деньги?**

Самый удобный способ вывода денег заработанных торговлей бинарными опционами - пластиковая карта. В этой главе мы рассмотрим варианты как вывести деньги на уже имеющуюся карту Visa или MasterCard, а также альтернативный вариант - вывод на кошельки электронных платежных систем вроде Яндекс.Деньги или Вебмани.

## **Перед тем как начать...**

Это небольшое отступление я решил добавить уже после того, как книга была написана. Объем текста не тянет на отдельную главу, но сам текст очень важен, так как отвечает еще на один часто задаваемый вопрос:

### **Зачем вам это нужно?**

*“Ну серьезно? Зачем вам рассказывать людям как вы зарабатываете деньги? Продайте квартиру, а полученную сумму вложите. Можно же миллионы поднимать... Страшно? Значит это развод!”*

Похожие по содержанию тексты часто можно встретить довольно часто в комментариях. Многие и вправду не понимают почему люди делятся ценной информацией. А может они правы? Может зря я потратил несколько дней на написание этого руководства, и нужно было просто продать машину, квартиру, перевести все полученные деньги на счет брокера и торговать “по крупному”?

## **Управление рисками**

Дело в том, что торговля бинарными опционами всегда связано с риском. Человеческий фактор в этом деле исключать нельзя и о рисках нужно помнить постоянно. Избежать рисков не получится, их можно только минимизировать.

Люди, задающие вопрос “а зачем вам это?” в душе своей игроки. Для них вполне нормальна ситуация поставить на кон все, что они имеют, ради сиюминутной выгоды. Как правило, это ничем хорошим не заканчивается, даже если им в первый раз повезло, то рано или поздно удача окажется не на их стороне и они потеряют все. Мы (как, надеюсь, и вы) к этим людям не относимся. Для нас (и для вас!) важно извлекать прибыль на более длинной дистанции, при этом никогда не рискуя всем, что имеем.

Именно такой подход позволяет минимизировать риски, потому, что даже если в какой то момент что то пойдет не так, у вас останутся средства начать все сначала, сделав нужные выводы.

Эта книга, ничто иное, как дополнительный источник прибыли для меня. Да, я не готов вложить последние деньги в торговлю и не готов снизить привычный уровень комфорта продав что то. Вместо этого, я готов *продать* полезную информацию тем, кому она нужна, а вырученные средства я успешно приумножу понятным мне способом. Именно так - продать, а не поделиться.

И вам я тоже советую не рисковать “последними деньгами”, а вложить комфортную для вас сумму. Комфортную, потому что с одной стороны - вы не хотите тратить свое время получая копеечную прибыль, а с другой - вы не должны рисковать теми деньгами, которые вы не можете себе позволить потерять (деньги на жилье, еду и т.д.).

## **Отказ от ответственности**

Прекрасно понимая, что все вышесказанное, может никак не повлиять на некоторую категорию людей, я обязан написать что не несу ответственность за ваши возможные потери связанные с торговлей бинарными опционами. Текст этой книги носит

ознакомительный характер. Вся ответственность, за решения принятые после, или во время прочтения данной книги, ложиться на вас.

## Итак, вы готовы?



Ну все, хватит вводной информации, давайте начнем обучение! Для начала, вкратце разберем что же такое *бинарные опционы*. Обещаю, что это будет тот необходимый минимум информации, который нужен вам для старта.



# ЧТО ТАКОЕ БИНАРНЫЕ ОПЦИОНЫ? НА ЭТОМ РЕАЛЬНО МОЖНО ЗАРАБОТАТЬ?

---



## Что такое бинарные опционы?

*Бинарный опцион - разновидность биржевого контракта, который используется для получения фиксированной прибыли от движения цены актива вверх или вниз.*

Звучит слишком мудрено? Согласен! Давайте рассмотрим, как это работает.

Для примера возьмем актив EUR/USD (пара евро/доллар США). На данный момент актив торгуется на отметке 1.15340 (за один евро дают 1.15340 долларов США). Ваша задача решить, вырастет или упадет евро в течении следующей минуты. Вы, руководствуясь стратегией описанной в одной из следующих глав, решаете что евро будет стоить дороже и нажимаете соответствующую кнопку. По истечении одной минуты вы получаете результат - прибыль до 83% от суммы сделки в случае если ваше решение оказалось верным, или ничего если вы ошиблись.

Кажется что все просто - один клик, минута ожидания и прибыль ваша. Но дьявол кроется в деталях. Самое сложное в торговле бинарными опционами, это принять верное решение относительно того, будет ли актив расти или падать в ближайшее время.

Для того чтобы принять верное решение и существуют стратегии торговли, и с одной из них мы познакомимся в главе №3. На наш взгляд она лучше других подходит

именно новичкам в торговле бинарными опционами, так как позволяет начать торговать без заучивания большого количества информации и с минимальными рисками для вложенных денег.

К стратегии мы вернемся чуть позже, сразу после того как вы откроете свой первый трейдерский счет на одном из самых популярных сайтов по торговле бинарными опционами [Binomo](#). А пока, я отвечу на еще один часто задаваемый новичками вопрос.

## На этом реально можно заработать?



Да, на бинарных опционах можно заработать реальные деньги и вывести их на карту или какой-нибудь электронный кошелек. Вывод денег обычно занимает не более 24х часов, поэтому прибыль которую вы сегодня получили, уже завтра может быть переведена на баланс вашей карты. О выводе денег мы подробнее поговорим в конце руководства.

Давайте разберемся, откуда берутся эти 80% прибыли в случае, когда ваше предположение относительно направления движения актива оказалось верным.


Для примера возьмем двух человек. Пусть первый предположил что актив будет расти, а второй решил что он будет падать. Очевидно, что один из этих людей окажется неправ и именно с его ставки будет выплачено вознаграждение тому, кто принял правильное решение. Конечно брокер удержит комиссию в размере 20%, часть этих денег это прибыль брокера (вы же не думали что он предоставляет вам торговую платформу бесплатно?), другая часть нужна ему для пополнения резерва, к которому он обращается в случае, когда выигравших оказывается больше чем проигравших.

Как правило, тех кто неправильно предположил движение курса актива значительно больше. Это происходит по разным причинам, но на мой взгляд это банальная лень.

Люди просто не хотят разбираться как работает рынок бинарных опционов, они видят цифры и делают ставки в надежде что им повезет. Но везет им очень недолго. Тот факт, что вы читаете эту книгу, уже выделяет вас на фоне толпы “игроков”, которые надеются лишь на удачу. Вы начнете торговлю на рынке бинарных опционов имея хороший запас знаний, который уберезет вас от типичных ошибок новичков.

## НА КАКОМ САЙТЕ ЛУЧШЕ ТОРГОВАТЬ?

---



### Как выбрать надежный сайт для торговли бинарными опционами

Сегодня существует огромное количество сайтов для торговли бинарными опционами. Некоторые из них предлагают очень интересные условия для торговли: высокий процент прибыли с каждой успешной сделки, различные конкурсы трейдеров с ценными призами, огромные бонусы на первый депозит и даже бонусы в виде реальных денег без депозита, просто за регистрацию.

Одним из лидеров является брокер [Binomo](#). Благодаря простой процедуре регистрации и пополнения счета он заслуженно занимает высокие позиции в рейтингах брокеров на рынке бинарных опционов.

Однако, несмотря на то, что эти условия более или менее одинаковы у большинства брокеров, надежность некоторых из них может быть под вопросом. Согласитесь, меньше всего вам бы хотелось столкнуться с ситуацией, когда вам всячески препятствуют при попытке вывода честно заработанных средств. К сожалению, такое в наше время тоже не редкость, хоть и практикуется в основном брокерами-однодневками.

Именно поэтому, к вопросу выбора брокера для торговли бинарными опционами стоит подойти основательно. В первую очередь стоит ориентироваться на возраст брокера. Если компания проработала на рынке несколько лет и имеет большую базу лояльных трейдеров, то есть все основания полагать что она неплохо справляется со своими обязанностями.

Но, наверно, самый главный показатель надежности, это рекомендации людей, которые уже не один год работают с брокером и знают обо всех его плюсах и минусах. Такая информация очень ценна, так как позволяет избежать проблем как на этапе регистрации, так и на этапе получения заработанных средств.

## Регистрация на сайте Binomo



Исходя из всего вышесказанного, я хочу вам посоветовать надежного брокера для торговли бинарными опционами - [Binomo](#). Они уже много лет успешно работают на рынке бинарных опционов во всем мире, имеют все необходимые лицензии на осуществление брокерской деятельности и завоевали доверие огромного количества трейдеров.

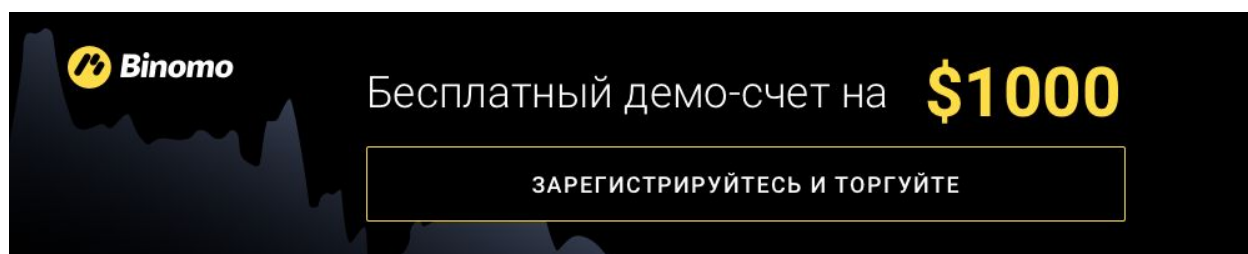
Также, стоит особо отметить наличие большого количества обучающих материалов, которые будут вам доступны бесплатно, сразу после регистрации на сайте.

Сам процесс регистрации не займет более пары минут, вам нужно указать адрес электронной почты (это будет ваш логин в системе) и придумать надежный пароль. После этого вы можете пополнить трейдерский счет удобным для вас способом (пластиковые карты, электронные кошельки, можно даже пополнить со счета мобильного телефона) и вы уже можете начинать торговать бинарными опционами. Подробнее мы поговорим об этом ближе к концу руководства.

Получить заработанные деньги можно любым из вышеперечисленных способов. Большинство моих знакомых торгуют именно на этом сайте и рекомендуют его своим друзьям и знакомым. Для регистрации на сайте, пройдите по [этой ссылке](#).

# КАКОЙ СТРАТЕГИИ ТОРГОВЛИ ЛУЧШЕ ПРИДЕРЖИВАТЬСЯ НОВИЧКУ?

---



## Стратегия торговли бинарными опционами

Стратегий торговли бинарными опционами существует огромное количество. На протяжении многих лет я часто слышу одни и те же вопросы:

- Какая стратегия торговли бинарными опционами самая правильная?
- По какой стратегии я получу максимальную прибыль?

На самом деле, на эти вопросы нет однозначного ответа. Трейдеры еще не выработали стратегию, которая даст вам какую то гарантированную прибыль в любой момент времени на любом рынке. Все дело в том, что стратегия которой вам стоит придерживаться, зависит от многих факторов. Например от вашего уровня знаний, количества средств на счету, ситуации на рынке и т.д.

Исходя из большого опыта общения с людьми которые делают свои первые шаги в торговле бинарными опционами, я понял что почти всегда есть некоторое “среднее значение” для всех вышеперечисленных факторов. Это логично, что новички как правило обладают минимальным количеством знаний (вы только начинаете, вам еще предстоит освоить “всю кухню” прибыльной торговли бинарными опционами) и баланс счета как правило тоже невелик, в районе 5-10 тысяч рублей (никто не готов рисковать крупными суммами).

Поэтому, в этой главе мы разберем на мой взгляд, наиболее подходящую стратегию - **стратегию торговли по тренду.**

## Стратегия торговли по тренду

Чтобы вы могли успешно освоить и использовать эту стратегию, давайте для начала разберемся что такое тренд.

Тренд - четко прослеживающаяся тенденция изменения чего-либо. В нашем случае, тренд это направление движения цены актива, повышение или снижение его стоимости.

*ВАЖНО! Здесь и далее, я буду приводить скриншоты с сайта **Vinomo** для наглядности. Чтобы лучше усвоить материал и не упустить какие то важные моменты, вам нужно иметь доступ к торговому терминалу. [Пройдите по ссылке и зарегистрируйтесь](#), если вы еще не сделали этого.*



На скриншоте выше, показан восходящий тренд, график уверенно идет вверх и это значит что стоимость актива растет. Если график идет вниз, то это означает что тренд нисходящий, стоимость актива падает.

Для трейдера нет никакой разницы, растет или падает стоимость, вы получаете прибыль с разницы покупки и продажи актива. Однако есть и третий вариант движения цены - флэт. Во время флэта, стоимость актива меняется в узком диапазоне и график актива выглядит как боковое движение, без ярко выраженных направлений вверх или вниз. По поводу торговли бинарными опционами во время такого

движения актива существует много споров, но если коротко - лучше не торговать во время флэта. В конце концов это явление обычно недолгое, просто подождите несколько минут и цена почти наверняка начнет свое движение вверх или вниз.

## Как распознать тренд

Для того, чтобы распознать есть ли тренд и каково его направление, вам нужно мысленно провести две линии на графике. Одна из них называется **уровнем сопротивления**. Это горизонтальная линия которая соединяет максимальные значения графика. Вторая линия называется **уровнем поддержки** и проходит горизонтально, соединяя минимальные значения.

Давайте рассмотрим линии на рисунке.



Линия зеленого цвета это уровень сопротивления, а красная линия - уровень поддержки. Название этих уровней говорит само за себя: уровень сопротивления как бы не дает графику расти выше него, а уровень поддержки не дает ему упасть ниже. Вместе, эти линии и показывают направление движения цены актива, то есть тренд.

## Как торговать “в тренде”



Итак, теперь вы знаете, что распознать тренд и определить его направление, это совсем не сложно и что открывать позиции (покупать или продавать актив) нужно только тогда, когда этот тренд имеет четкое направление движения вверх или вниз.

Очевидно, что когда мы видим направление движения стоимости актива, мы можем предположить что оно сохранится в ближайшее время. Почему? Дело в том что тренд не появляется просто так, появлению тренда обычно предшествуют некоторые события. Мы не будем разбирать, какие события влияют на направление и продолжительность восходящего или нисходящего трендов, в торговле бинарными опционами это не имеет никакого значения, так как вы покупаете или продаете актив в течении короткого промежутка времени. Вам важно чтобы тренд был и вы успели получить с него прибыль.

И тут вступает золотое правило торговли бинарными опционами - на восходящем тренде нужно покупать, на нисходящем - продавать.



минимальный ДЕПОЗИТ \$10

минимальная СДЕЛКА \$1

ПРИБЫЛЬ 87%

**РЕГИСТРАЦИЯ**



## Что такое покупка и продажа актива

Очень скоро мы совершим вашу первую сделку на рынке бинарных опционов, а пока давайте разберемся с некоторыми терминами.

“Покупка” или “продажа” актива в бинарных опционах не является покупкой или продажей чего либо в обычном понимании этих слов. Вы не приобретаете какой либо физический или цифровой товар. Открывая сделку на покупку вы буквально говорите терминалу следующее: “я предполагаю, что через минуту, этот актив будет стоить дороже чем он стоит сейчас и я готов на это поставить 1000 рублей”. Если ваш прогноз оправдался, вы получите вознаграждение порядка 1800-1850 рублей. Если вы ошиблись - вы ничего не получите.

При “продаже” происходит все наоборот: вы предполагаете что через минуту стоимость актива будет ниже текущей, и если вы все рассчитали верно вы также получите свое вознаграждение.

Нет никакой разницы, продавать или покупать актив, сумма вознаграждения будет одинаковой. Все что от вас требуется - правильно угадать направление движения цены актива.

## Когда покупать а когда продавать актив



Перед тем как совершить сделку (сказать куда пойдет цена в ближайшую минуту) вам нужно правильно определить момент совершения сделки, и на этом этапе многие новички допускают фатальную ошибку. Дело в том, что не важно насколько дороже или дешевле будет стоить актив, на рубль или на копейку. Если ваши предположения оказались верны и цена при этом отличается на “копейку” - вам все равно выплатят полную сумму вознаграждения. Ваша прибыль не зависит от стоимости актива, главное - правильно угадать будет ли он стоить дороже или дешевле. Именно поэтому очень важно выбрать правильный момент для совершения сделки.

Итак, если вы торгуете на восходящем тренде и цена идет вверх - вы покупаете. Соответственно, чтобы максимально увеличить свои шансы на получение прибыли вы должны купить актив на максимально низком уровне, как можно ближе к линии поддержки (красная линия снизу). В этом случае вероятность того, что актив будет стоить дороже, гораздо выше, так как график уже “оттолкнулся” от линии поддержки которая “не дает” ему упасть вниз.

Если же вы торгуете на нисходящем тренде, вы должны открывать сделку максимально близко к линии сопротивления (верхняя линия канала, зеленая). В этом случае вы купите актив по стоимости близкой к максимальной внутри канала и вероятность того, что цена пойдет вниз, высокая.

В некоторых случаях, даже когда вы все сделали верно, что то может пойти не по плану и цена развернет направление своего движения на противоположное. В такие моменты не стоит паниковать, в конце концов, если бы можно было на 100% верно предположить направление движения то это не было бы настолько прибыльно. Вернее, подобного рода торгов не было бы вообще, ведь ваши навыки оплачиваются из карманов тех, кто приходит на этот рынок “поиграть в рулетку” не имея никаких знаний.

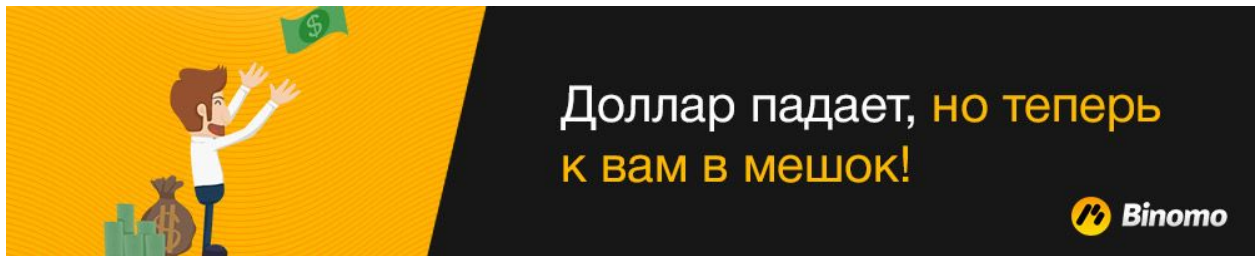
Если ваше предположение не оправдалось - подождите несколько минут, посмотрите что будет происходить с трендом в это время. Иногда линии поддержки и сопротивления “пробиваются”. Направление тренда в целом не меняется, но вам нужно заново мысленно нарисовать эти линии по новым максимумам и минимумам, после чего открыть новую сделку на основе полученной информации.

Так же, вполне возможно, что вы попали в разворот (тренд меняет свое направление) и вам лучше немного подождать, чтобы новый тренд обрел свои уровни поддержки и сопротивления. После этого вы можете возобновить торговлю.

## **Ваша первая сделка на рынке бинарных опционов**

На данный момент, ваших теоретических знаний о торговле на рынке бинарных опционов достаточно чтобы совершить свою первую прибыльную (я очень на это надеюсь!) сделку.

Я подразумеваю что вы уже зарегистрировались на сайте [Binomo](#), если нет то сделайте это [прямо сейчас](#). Все следующие шаги будут выполняться в торговом терминале Binomo, и я подразумеваю что вы выполняете их в том же терминале что и я. Также, хочу напомнить, что для осуществления первой сделки вам совсем не обязательно пополнять счет деньгами. После регистрации вам станет доступен демо-счет с 50000 рублей на балансе, вы можете делать первые шаги без страха потерять свои собственные средства.



## Выбираем момент

Как я писал выше - нам нужно дождаться когда направление движения актива будет видно невооруженным взглядом, просто ждите восходящего или нисходящего тренда.



На скриншоте выше видно что я дождался уверенного падения актива, когда можно было провести линии поддержки и сопротивления. Серая линия справа и количество секунд над ней означают оставшееся время в течении которого вы можете совершить сделку. Расстояние от серой линии до красной - время по истечении которого, если ваше предположение окажется верным, вы получите прибыль.

Так как тренд на графике нисходящий, я логично предположил что в большинстве случаев цена будет продолжать падать еще какое то время и открыл сделку на 100 рублей. Я постарался открыть сделку максимально "высоко", ближе к уровню сопротивления.



Дальше мы видим что цена, как и предполагалось продолжила свое падение. В итоге, за две минуты, мой баланс увеличился на 83 рубля.

Для совершения сделки вам нужна панель справа, в которой вы вводите сумму (в моем случае это 100 рублей) и нажимаете соответствующую кнопку: зеленую, если предполагаете что актив будет расти, и красную, если предполагаете что актив будет падать.

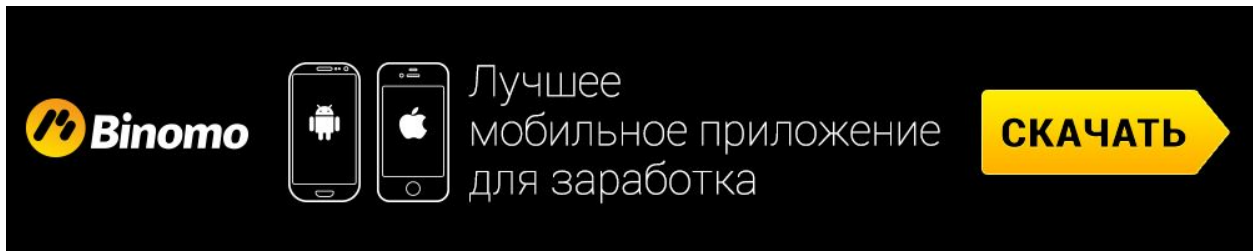
Также, вы можете использовать подсказку, которая показывает какое количество человек в процентах приняли то же решение, что и вы. В моем случае 54% трейдеров так же решили, что цена будет падать, что вполне логично, так как график очевидно шел вниз. Но даже в этом случае 46% почему то решили что цена будет расти - и это замечательно! Эти люди начнут платить вам деньги в самое ближайшее время.

Правда, стоит сразу заметить, что полностью доверять "мнению большинства" не стоит, используйте эти данные только как подтверждение своих предположений.

## Что дальше?

Прежде всего, я хочу сказать что не нужно отчаиваться если у вас некоторая часть сделок завершилась не так, как вы предполагали. Это абсолютно нормально для всех трейдеров. Ваша цель - получить больше успешных сделок чем не успешных. В этом случае, прибыль от успешных сделок перекроет затраты на неуспешные, это и будет вашим заработком. Насколько большая будет прибыль зависит только от вас и от того, насколько внимательно вы будете относиться к ситуации на графике, сколько денег и времени вы готовы затратить на это.

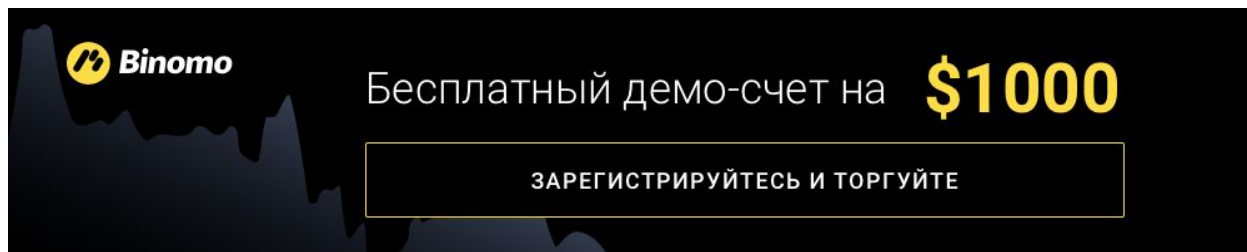
Если в какой то момент вы видите что сделки одна за другой "не заходят" - остановитесь, сделайте перерыв на пару часов. Возможно ваш взгляд "замылится" и вы не замечаете чего то очевидного. В таких случаях лучше прогуляться и вернуться к торговле со свежей головой.



The advertisement features the Binomo logo on the left, which consists of a yellow circle with a black lightning bolt icon and the word "Binomo" in white. To the right of the logo are two smartphone icons: one with the Android logo and one with the Apple logo. Further right is the text "Лучшее мобильное приложение для заработка" in white. On the far right is a yellow arrow-shaped button with the word "СКАЧАТЬ" in black.

## КАК ПОПОЛНИТЬ СЧЕТ

---



Торговать на демо счете очень быстро надоедает, особенно когда вы понимаете что у вас уже что то получается и вы хотите получать за это реальные деньги а не “фантики”. Ну и как показала практика - совершая сделки на реальные деньги, новички начинают более ответственно относиться к самому процессу торговли.

### Пополнить торговый счет Binomo

Пополнить торговый счет [Binomo](#) реальными деньгами займет пару минут. На момент написания этого текста поддерживаются следующие способы пополнения счета:

- Банковские карты (Visa, MasterCard, МИР)
- Онлайн банкинг (Альфа-Банк, Промсвязьбанк)
- Электронные кошельки (Яндекс.Деньги, Вебмани, КИВИ)
- Счет мобильного телефона
- Криптовалюты (Bitcoin, Litecoin)

Сама процедура пополнения очень простая, но довольно часто новички опасаются вводить данные банковских карт. Кто то переживает о безопасности, другие переживают о законности операции.

### Насколько это безопасно

Безопасность данных клиентов для крупных брокеров является очень важным вопросом, на него ежемесячно тратятся огромные суммы (в основном на

специалистов в области безопасности) и это очевидное преимущество крупных компаний перед мелкими. Репутация этих компаний стоит огромных денег и они точно не станут ими рисковать ради какой то сиюминутной выгоды. Так что можете смело использовать любой из подходящих вам способов пополнения счета, процедура оплаты ничем не отличается от подобных на других сайтах.

### **Насколько это законно**

Законность финансовых операций подкреплена наличием всех сертификатов от контролирующих органов, как в стране регистрации и фактического нахождения компании, так и в стране, где она предоставляет свои услуги. Как и безопасность, законность - это еще одно преимущество легальных брокеров, перед брокерами-однодневками.

### **На какую сумму пополнить счет**

Ваш депозит должен быть "комфортным" для торговли. Как правило, я советую новичкам начинать с суммы равной 15-20 сделкам. Допустим вы решили начать совершать сделки со 100 рублей (ожидаемая прибыль 80-83 рубля с каждой сделки). В этом случае ваш депозит должен быть 2000 рублей.





## КАК ВЫВЕСТИ ДЕНЬГИ

---




Из личного опыта общения с начинающими трейдерами, первые деньги они выводят в течении первых 24-48 часов, после того как получили первую прибыль. Делают они это потому, что им не терпится проверить насколько это вообще реально. Суммы как правило небольшие, 1-2 тысячи рублей, но этот первый вывод вы запомните навсегда!

### Куда можно вывести деньги

Тут все просто - деньги выводятся на те же банковские карты или электронные кошельки, которые были перечислены в предыдущей главе. Как правило вывод денег занимает в среднем 24 часа. Это связано с очередностью (кто первый заказал, тот первый и получит) и с формальной проверкой верности предоставленных трейдером данных.

## ВМЕСТО ПОСЛЕСЛОВИЯ

---



Вот и подошло к концу это короткое руководство, написанное для людей, которые делают свои первые шаги в мире торговли бинарными опционами.

Как и обещал - я постарался дать максимально полезную информацию, при этом не нагружая вас кучей терминов, освоить которые, вы всегда успеете уже на практике.

В конце дам еще один важный совет: во время торговли не торопитесь, вы должны четко понимать что и зачем вы делаете и какой результат вы хотите получить.

**Удачи!**